



**INFYZON**  
STUDY CENTER

# Ch-5 Digital Payments and Platforms

## Digital Payments in India



# Online Banking

ऑनलाइन बैंकिंग किसी वित्तीय संस्था द्वारा अपने ग्राहको को संस्था की वेबसाइट पर वित्तीय लेनदेन की सुविधा प्रदान करना है।

ऑनलाइन बैंकिंग में ग्राहक को एक य्जर आईडी एवं पासवर्ड को बैंक से प्राप्त करने होते है, जिनसे वह लेनदेन कर सकता है।



# Benefits of Online Banking

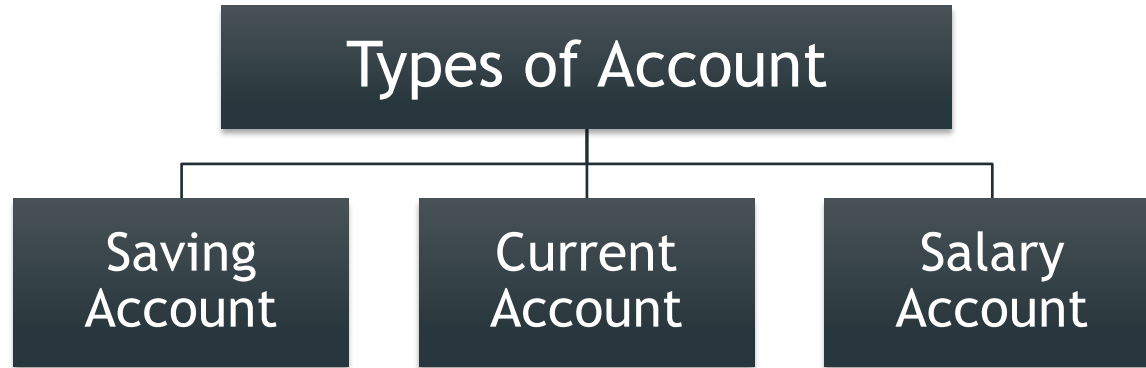
- ✓ कहीं भी, किसी भी समय 24x7
- ✓ लेनदेन पर कम लागत
- ✓ कम समय की लागत
- ✓ बहुत सुरक्षित
- ✓ पैसे तुरन्त एवं सही जगह ट्रांसफर करना
- ✓ घर बैठे यूटिलिटी बिल भरना



# Services through Online Banking

- ✓ आधार प्रमाणीकरण के जरिए बैंक खाता खोलना
- ✓ खाते का बैलेंस देखना
- ✓ स्टेटमेंट देखना
- ✓ पैसे ट्रांसफर करना
- ✓ फिक्स्ड डिपॉजिट्स (FD) और अन्य निवेश करना
- ✓ यूटिलिटी बिल, मोबाइल रिचार्ज एवं क्रेडिट कार्ड आदि का भुगतान करना
- ✓ चैक बुक के लिए Apply करना
- ✓ चैक का भुगतान रोकना
- ✓ डेबिट कार्ड व क्रेडिट कार्ड को ब्लॉक व अनब्लॉक करना
- ✓ डेबिट कार्ड के पिन जनरेट करना एवं बदलना

# Types of Bank Account



## Jan-Dhan Account

प्रधानमंत्री जन धन योजना सरकार द्वारा 2014 में भारत में आर्थिक रूप से कमजोर वर्गों तक वित्तीय सेवायें पहुंचाने के लिए शुरू की गई।

# Digital Payment Methods & Platforms

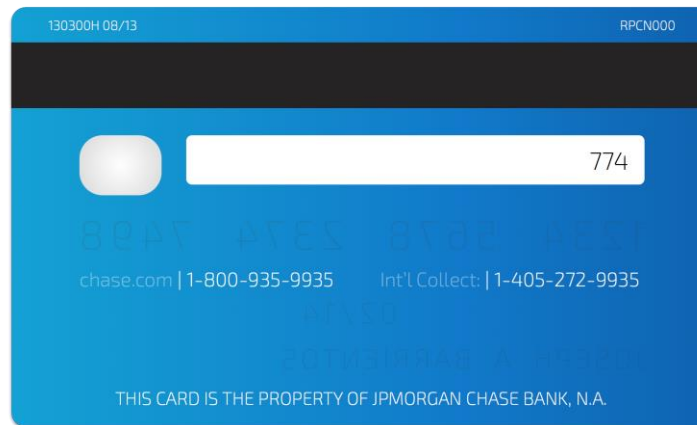

## Credit Card Payment

क्रेडिट कार्ड किसी वित्तीय संस्था द्वारा जारी किया जाता है, जिसमें ग्राहक सामानों एवं सेवाओं को उधार खरिद सकता है।



# Debit Card Payment

डेबिट कार्ड का उपयोग नकद निकालने, सामान व सेवाओं को खरिदने के लिए किया जाता है। इसमें धन सीधा आपके खाते में से कटता है।





# RuPay Card Payment

रुपे कार्ड को भारतीय राष्ट्रीय भुगतान निगम द्वारा बनाया गया है। यह कार्ड डेबिट कार्ड का भारतीय संस्करण है।



# Net Banking Payment

यह भारत की सबसे लोकप्रिय भुगतान विधियों में से एक है। इसमें आपको अपनी इंटरनेट बैंक के आईडी व पासवर्ड से लॉगइन करके भुगतान करना होता है।



# POS – Point of Sale Payment


पीओएस टर्मिनल एक इलेक्ट्रॉनिक डिवाइस है, जिसका उपयोग रिटेल स्थानों पर कार्ड से भुगतान करने में किया जाता है।



# Mobile Payments

## Digital Wallets

डिजिटल वॉलेट फिजिकल वॉलेट का ही डिजिटल रूप है, जिसमें हम पैसे रखते हैं और जरूरत पड़ने पर खर्च कर सकते हैं।



# UPI – Unified Payment Interface

यूपीआई को भारतीय राष्ट्रीय भुगतान निगम द्वारा 2016 में बनाया गया है। इस भुगतान प्रणाली में आप अपने स्मार्टफोन के जरिए किसी भी व्यक्ति के खाते में पैसे ट्रांसफर कर सकते हैं तथा खाते का बैलेंस भी देख सकते हैं। यह वर्तमान में भारत की सबसे लोगप्रिय भुगतान प्रणाली है।



paytm



# BHIM – Bharat Interface for Money

भीम एप एक मोबाइल एप्लीकेशन है। जो यूपीआई पर आधारित है और इसमें भी आन पैसे ट्रांसफर कर सकते है।



# USSD – Unstructured Supplementary Service Data

यह सर्विस हमें बैसिक फिचर फोन का उपयोग करके मोबाइल बैंकिंग ट्रांजेक्शन की सुविधा प्रदान करती है। इसके लिए हमें हमारे फोन में इंटरनेट की आवश्यकता नहीं होती है।



# AEPS – Aadhaar Enabled Payment System

यह बैंक खाते से धन प्राप्त करने का एक तरिका है और इसको भी भारतीय राष्ट्रीय भुगतान निगम द्वारा शुरु किया गया। इसमें आप आधार कार्ड के जरिए अपनी फिंगरप्रिंट का उपयोग करके पैसे निकाल सकते हैं और खाते का बैलेंस देख सकते हैं। इसे माइक्रो एटीम भी कहा जाता है।





**The End**

The background features abstract, overlapping geometric shapes in various shades of blue, ranging from light sky blue to deep navy blue. These shapes are primarily located on the right side of the frame, creating a dynamic, modern aesthetic.